

# 福知山市社会福祉協議会 貸出用品一覧

福知山市社会福祉協議会では、地域福祉活動を行うグループなどに対して、レクリエーション用品などの地域福祉活動用品を貸し出ししています。地域でのサロン活動や世代間交流など、地域の方が集まる機会に、ぜひご活用ください。

## 【ご利用方法】

電話または、社会福祉協議会(本所及び各支所)までお越しいただきご予約ください。

TEL：0773-25-3211

受付時間：平日 9:00～17:00 ※土日祝については、物品の受渡しのみできます。

★お申込は先着順です。

★原則として、利用希望日の1週間前までにご予約ください。

★ご利用前までに所定の貸出物品借用書のご提出をお願いします。

用紙は本会窓口を用意しています。(本会ホームページでもダウンロードできます。)

★物品の運搬は借入者が行ってください。

★多くの方に永くご利用いただけるよう丁寧にお取り扱いください。

★貸出時の状態でご返却ください。

★破損、紛失した場合は、必ずご報告ください。

★破損の場合は、修理代を別途請求させていただく場合があります。

## 【貸出対象者】

本会会員(福知山市民)であり、市内の自治会やサロン、ボランティア、学校、施設などで福祉の推進を目的とした活動をされる方、又は団体

※営利、政治活動、宗教普及活動を目的とする場合は貸出できません。

## 【ご利用期間】

1週間程度(車いすは、最大1ヶ月間)

## 【ご利用料金】

無料

※移動式スクリーン・DVDデッキ・プロジェクターに限り有料(1回 500円)、総合福祉会館内での利用のみ貸出いたします。

## 【その他】

写真と現物が異なる場合がございますので、ご了承ください。  
ご利用にあたりご不明な点がございましたら、お気軽にお問い合わせください。

# 貸出物品一覧



## 1 福祉用具(福祉体験などに)

	物品名	数	イメージ
1-①	アイマスク	80	
1-②	高齢者疑似体験セット	10	
1-③	車いす	38	




## 2 事務機器(会議や各種行事などに)

	物品名	数	イメージ
2-①	拡声器	2	
2-②	CDラジカセ(電池使用不可)	2	
2-③	ワイヤレスマイク	1	
2-④	ワンタッチテント (三和支所での受け渡しとなります)	6 重り24	

# 貸出物品一覧





## 2 事務機器(会議や各種行事などに)

番号	物品名	数	イメージ
2-⑤	移動式スクリーン※	大1 小1	
2-⑥	DVDデッキ※	1	
2-⑦	プロジェクター※	1	

※有料(1回500円)、総合福祉会館内での利用のみ貸出いたします。

## 3 レクリエーション用品(身体を動かして健康維持に)

	物品名	使い方など	数	イメージ
3-①	囲碁ボール	人工芝マットの上でスティックを使って行う五目並べのようなもので、誰もが簡単にできる競技です。	大1 小1	
3-②	ウェルネスダーツ	座ったままでも楽しめるユニバーサルなスポーツで、認知症予防・介護予防・健康増進につながるとされています。	2	
3-③	エスキーテニス	テニスと卓球とバドミントンを合わせたようなテニス型スポーツです。	1	
3-④	大型バランスゲーム	ジェンガの大型版。サイコロを転がして出た目のブロックを抜いていき、ブロックが崩れたら負けです。	1	

# 貸出物品一覧



## 3 レクリエーション用品(身体を動かして健康維持に)

番号	物品名	使い方など	数	イメージ
3-⑤	グランドゴルフ	ゴルフのようにボールをクラブで打ち、ポールポストにホールインするまでの打数を数えます。	2	
3-⑥	ターゲットバードゴルフ	ゴルフボールにバドミントンの羽根をつけたボールを、ゴルフクラブで打ち、打数の少なさを競います。	1	
3-⑦	コップinゴルフ	ゴルフボールに紙コップをかぶせ数字の的を狙って転がします。机や畳の上でも簡単にできます。	2	
3-⑧	室内用ペタンク	2チームにわかれ、1つの標的に向かってボールを投げ合い、相手により近づけることで得点を競います。	2	
3-⑨	スカットボール	ボールをスタートラインからスティックで打って、スカット台の得点穴に入れて点数を競うゲームです。	4	
3-⑩	ストラックアウト	専用のボールで9枚のボードを何枚抜くことができるかを競うゲームです。	1	
3-⑪	ソフトボール	空気を入れて膨らまして使用するビニール製の軽いボールです。	1	
3-⑫	ソフトバレーボール	柔らかいボールで、生涯を通じてバレーボールを楽しむことができることを願って考案されたものです。	1	

# 貸出物品一覧



## 3 レクリエーション用品(身体を動かして健康維持に)

番号	物品名	使い方など	数	イメージ
3-⑬	バランスボール	弾力性があり、ゆるやかに弾むのが特徴です。レクリエーションなどにもご利用できます。	1	
3-⑭	釣りっこ	フック状の釣り針で魚のふちをひっかけてテコの原理で釣り上げる魚つりゲームです。	4	
3-⑮	ボウリング	屋内で楽しめるボウリングです。	大2 小1	
3-⑯	ボッチャ	目標球の白いボールに、赤・青のそれぞれ6球ずつ投げたり、転がしたりなどして、いかに近づけるかを競います。	7	
3-⑰	スクエアボッチャ	目標球の白いボールに、4チームがカラーボールを6球ずつ投球し、いかに近づけるかを競います。	1	
3-⑱	まとあて	室内でまとあてゲームが楽しめます。的は壁掛け式で、狭いスペースでもできます。	1	
3-⑲	わなげ	公式ワナゲ用の用具です。的棒に向かって輪を投げ入れ、体も頭も使う全身運動です。	5	
3-⑳	わなげ9&Q	わなげ台の組立て方が何通りも考え楽しむことができる創作わなげです。	1	

# 貸出物品一覧



## 3 レクリエーション用品(身体を動かして健康維持に)

番号	物品名	使い方など	数	イメージ
3-㉑	円形わなげ	全方向に立てるので、お互い向かい合いながらプレイを楽しむことができます。	2	
3-㉒	タイルわなげ	ポールを自由に配置して楽しむことができるわなげです。	1	
3-㉓	モルック	数字の書かれた棒を倒し、先に50点ピッタリまで得点した方が勝利するスポーツです。 ※木製ですので、床面等に傷が付く場合があります。	1	
3-㉔	ダンボルック	モルックを屋内でも手軽にできるように、ダンボールで作られたものです。	3	
3-㉕	卓球バレー	6対6で競うチームスポーツ。木の板のラケットでピンポン玉を打って、ネット下を通過させて、相手コートに返球します。卓球台または長机で行います。	2	

新種目にもチャレンジしてみませんか？



# 貸出物品一覧



## 4 レクリエーション用品(楽しく使って頭の体操に)

	物品名	使い方など	数	イメージ
4-①	江戸いろはかるた	江戸時代後期に江戸を中心に生まれたかるたです。遊びながら、ことわざを覚えることができます。	2	
4-②	お魚かるた	ユーモラスな絵札と機知に富んだ字札で四季折々の魚に親しめるかるたです。	2	
4-③	思い出カルタ	懐かしい日本の童謡や唱歌50曲が絵柄になったカルタです。曲の前半が読み札、後半が絵入りの取り札です。	2	
4-④	お料理いろはかるた	家庭料理のこころとコツを教えてくれる知恵袋のようなかるたです。	1	
4-⑤	慣用句かるた	知ってるようで意外と知らない慣用句と、その意味もかるたで一緒に覚えられます。	1	
4-⑥	ことわざかるた	日本のことわざを50音順にならべ、読み札にしたかるたです。	2	
4-⑦	唱歌カルタ	読み札の代わりに曲を聴き歌詞を思い出し、その歌の情景と歌い出しの頭文字を描いてあるカルタを見つけます。	2	
4-⑧	トン吉の“ウン”のつくかるた(うんこかるた)	うんこにまつわるエピソードが書かれたカルタです。	1	

# 貸出物品一覧



## 4 レクリエーション用品(楽しく使って頭の体操に)

番号	物品名		数	イメージ
4-⑨	花の版画 いろは歌留多	読札・取札それぞれに対応するようにして、花の名前が添えられています。	1	
4-⑩	四字熟語合わせ	カードを合わせて四字熟語を完成させるゲーム。漢字や四字熟語を覚えたい方、大人の脳トレにオススメです。	2	
4-⑪	漢字合わせ カード	それぞれのパーツを組み合わせて、ひとつの漢字を作るカードです。	1	
4-⑫	漢字博士	カードの四辺に漢字の「へん」「つくり」などが配されており、パズル感覚で漢字を完成させていきます。	2	
4-⑬	もじもじ博士	上下左右にカードを組み合わせて、カードの四辺に書かれたひらがな2文字のこぼれを作るゲームです。	2	
4-⑭	魚魚あわせ	魚介類を切り絵であらわし、さらに魚編の漢字を配した「絵合わせ&漢字あわせ」のカードゲームです。	3	
4-⑮	妖怪花あそび	花札のそれぞれの絵に似合った妖怪をデザインした花札です。	1	
4-⑯	カレー じゃんけん	カードを集めてカレーを作るゲームです。じゃんけんをして勝てば1枚カードを引いて材料を集めます。	1	



# 貸出物品一覧



## 4 レクリエーション用品(楽しく使って頭の体操に)

番号	物品名	使い方など	数	イメージ
4-⑰	すきやき じゃんけん	カードを集めてすきやきを作るゲームです。じゃんけんをして勝てば1枚カードを引いて材料を集めます。	6	
4-⑱	スーパージャン ボトランプ	サイズは2種あります。 ・約34cm×約22cm ・約17cm×約10cm	3	
4-⑲	オセロセット	相手の石をはさんでひっくり返し、最終的に石が多い方が勝ちという、シンプルなルールです。	4	
4-⑳	お手玉	歌にあわせて楽しんだり、投げ上げて楽しんだり、いろいろな遊び方があります。	100	
4-㉑	お花畑 すごろく	サイコロの代わりにコマをまわし、出た数の千代紙駒を溝にはめていきます。ゴールまで千代紙駒を詰めた人から勝ち順が決まります。	3	
4-㉒	すごろく	サイコロを振り、出た目によって進めています。京都府内を巡るすごろくです。	2	
4-㉓	ビンゴゲーム	回転手動式のビンゴマシン。コンパクトで持ち運びしやすいです。 ※カードはついていません。	4	
4-㉔	都道府県ビンゴ	読み上げられる都道府県名と同じ都道府県名が自分のビンゴカードにあるか確認し、1列揃う早さを競います。	1	

# 貸出物品一覧





## 4 レクリエーション用品(楽しく使って頭の体操に)

番号	物品名	使い方など	数	イメージ
4-⑳	十二支ビンゴ	十二支の絵柄がついたサイコロを振り、出た絵柄を裏返していき、早く1列に並べられるよう競うゲームです。	5	
4-㉑	コミュニケーション麻雀	たわし大の麻雀パイで2~3人がチームになり、相談しながら行います。初心者でも気軽に始められます。	6	
4-㉒	ドミノ	ドミノの駒を倒さず並べることで、指先の運動やどう並べていくかを考える頭の体操にもなります。	1	
4-㉓	賢人パズル	7つのブロックで、テキストブックのとおり木製プレートの上に立方体を組み立てるパズルです。	2	
4-㉔	豆つかみ	楽しくお箸の練習ができます。また指先の運動にもなり、認知症予防に役立つと言われてています。	2	
4-㉕	メロディーベル	鮮やかな色使いで、美しく澄んだ音色を奏でます。数人で分担してグループで音楽あそびも楽しめます。	大1 小1	
4-㉖	さるも木からおちる	安定していないツリーにサルやバナナをそっと吊るしていくゲームです。バランスを崩した人が負けとなります。	1	
4-㉗	太鼓相撲	太鼓を叩くようにパチで土俵を叩いて遊ぶ、紙相撲から発展した相撲ゲームです。	1	

# 貸出物品一覧



## 4 レクリエーション用品(楽しく使って頭の体操に)





番号	物品名	使い方など	数	イメージ
4-③③	タンバリン	演奏やレクリエーションの場面で盛り上げたい時などにご活用ください。	7	
4-③④	指人形 動物セット	かわいらしい動物の指人形です。親子や子どもとのやり取りなどで楽しくなるアイテムです。	1	



# 貸出物品一覧



## 5 レクリエーション用品(福知山市社協オリジナル)

	物品名	使い方など	数	イメージ
5-①	にょろにょろ ゲーム	箱に入っている様々な長さの紐を引いて、長さを競うゲームです。	3	
5-②	段ボール frisbee	ビスケツに見立てたfrisbeeを的になっている口の中に投げ入れます。入ったビスケツの数を競います。	2	
5-③	ピンポン玉入れ	紙コップの的に点数が書かれており、ピンポン玉を入れ点数を競うゲームです。	2	
5-④	おじゃみ投げ	おじゃみを投げてポイントを競います。おじゃみなので軽く、どなたでも楽しめます。	2	

地域活動の様子をFacebookで  
ご紹介しております



フォローおねがいします！

社会福祉法人 福知山市社会福祉協議会

〒620-0035 福知山市字内記10番地の18  
(福知山市総合福祉会館内)

本所 TEL:25-3211 FAX:24-5282  
三和支所 TEL:58-3713 FAX:58-3732  
夜久野支所 TEL:38-1200 FAX:38-1230  
大江支所 TEL:56-0224 FAX:56-1654